

ONDULINE® TILE

FICHA TÉCNICA

MATERIAL / APLICACIÓN

Placa asfáltica reforzada con fibras minerales y resinas termoestables.
Coloreadas con pigmentos inorgánicos.
Material ligero ondulado destinadas para el revestimiento de cubiertas y fachadas. Ideal para todo tipo de aplicaciones.



CARACTERÍSTICAS TÉCNICAS

Longitud	195 cm
Ancho	96 cm
Perfil	7 ondas + 6 planas
Secuencia	14,4 cm
Altura de la onda	3,8 cm
Paso entre ondas	9,6 cm
Peso por placa	5,9 kg
Peso por m ²	3,15 kg / m ²
Espesor	3 mm
Superficie total	1,87 m ²
Superficie útil - Pendiente 10% a 17% (6° - 10°)	1,32 m ² (soporte continuo)
Superficie útil - Pendiente >20% (11°)	1,58 m ² (luz max. 46 cm)
Garantía Onduline de impermeabilización	15 años
Norma	EN 534:2010
Categoría	CE – Categoría S
DOP Europea	07-002 2016-05-23




INSTALACIÓN

Se requieren condiciones especiales de instalación.
Consulte el manual de instalación.

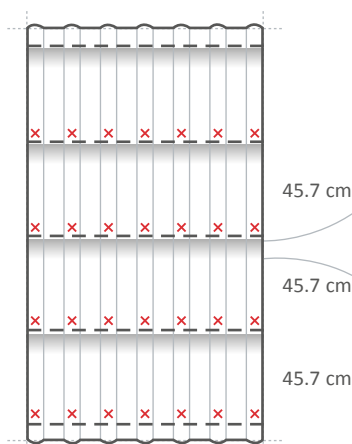
APLICACIÓN Y GARANTÍA

Todas las reclamaciones serán consideradas en base a las recomendaciones técnicas de instalación emitidas por Onduline.

Grabado de líneas

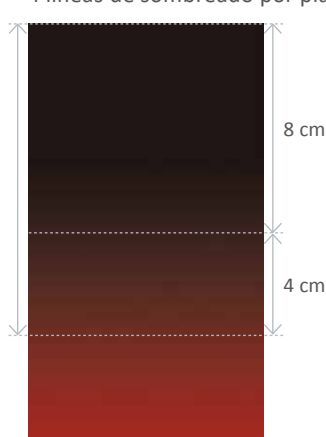


Marcas de fijaciones



Efecto sombreado

4 líneas de sombreado por placa, cada 45.7 cm



Esta ficha técnica, se ha hecho en base a la información actual disponible. El producto se fabricó de acuerdo con los parámetros mencionados anteriormente, pero tanto el fabricante como el distribuidor no pueden anticipar futuros cambios en el producto, así como normativos. Es responsabilidad del consumidor emplear el producto de acuerdo con las recomendaciones técnicas emitidas por el fabricante / distribuidor y sus necesidades.